

グリーンノート



ピックアップ
フラワー
in
舞鶴公園

発行元 (公財) 福岡市緑のまちづくり協会

緑のまちづくり協会は、市民・企業のみならずと共に、一人一花運動に取り組んでいます。
緑のコーディネーター 213人 地域の森づくり活動団体 20団体 地域の花づくり活動団体 177団体
花壇スポンサー企業 143社 (令和元年10月1日現在)

明けましておめでとうございます 🍷

お正月に向けて緑のコーディネーターによる体験講座も多数開催されました。
画像は、各講座での参加者作品です。



お正月飾り講座 南片江公民館

講師 緑のコーディネーター
渡辺 しおみさん



しめ飾り講座 弥永西公民館

講師 緑のコーディネーター
吉松 晃子さん



ミニ門松づくり講座 柏原公民館

講師 緑のコーディネーター
田中 節子さん

1/26^日まで

絶賛開催中



写真コンテスト受賞作品 & 緑のコーディネーター作品

福岡市総合図書館 1F展示ショーケース

3/1^日

去年と同じ場所

天神クリスタルビル
大集合!

緑のコーディネーター 意見交換会

&
懇親会

チュウモク!



※ 詳細別紙

目次	■ ホットニュース P.1	■ 緑のスケジュール P.4	■ 今月の森花 P.8
	■ 古小鳥公園 P.2	■ 緑のレポート P.6	■ 花壇づくりアドバイス
	■ 花壇相談会 P.3		



第30回 緑の環境プラン大賞 ポケット・ガーデン部門受賞報告



「花と緑で人とまちをつなぐ、 ふるこがらす 保育園とつくる古小鳥公園」

報告 古小鳥公園愛護会
酒井 咲帆さん

「緑の環境プラン大賞」は、生活の質の向上やコミュニティの醸成の実現への取り組みを一層強化し、豊かな次世代社会の創造に寄与することを目指して、公益財団法人都市緑化機構と第一生命保険株式会社が優れた緑化のプランを表彰し、その実現のための助成を行っている賞です。また、緑の創出を通じて、昨今の社会的な重要課題である都市環境の保全や再生、地域コミュニティの形成、生活の質の向上に対応していくこと、さらには都市の環境共生に必要な緑地機能を新たな評価基準として加え、深刻化している環境問題への対応も大切なことと捉えています。

今回は、「花と緑で人とまちをつなぐ、保育園とつくる公園」と題し「コンクリートを剥がし、緑の面積を増やすことで全体を明るい雰囲気にする」とともに、ヒートアイランド現象の緩和、また、行政・保育園・地域と協力し、誰でも参加できることを大切にすること。花だけでなく、小さな畑や果樹園をつくり、地域の子もたちと学び合える環境を作る。」という内容で応募し、受賞しました。



古小鳥公園愛護会では、愛護会のメンバーに、いふくまち保育園が入り、保育園が主体となって活動を続けてきました。日曜日以外の毎朝の清掃、毎月の草取り、もちつき会での振舞いや、園児や夏休みの小学生たちと一緒に砂場を使ったプール遊び、公園内の小屋づくり、65歳以上の方々が所属するいーもんだウォーキング会さんとのラジオ体操など、様々な活動を通して、公園を中心に地域とつながってきました。

式典は、令和元年11月25日(月)、明治記念館(東京都港区)において、眞子内親王殿下の御臨席を賜り、青木一彦国土交通副大臣、八木哲也環境大臣政務官を来賓に迎え、総勢約150名が出席して盛大に執り行われ、眞子内親王殿下からは、小さな活動に対しても感謝のお言葉をいただき、公園の活動も無駄にはなっていないと改めて背中を押していただいたように思いました。

2020年の3月までにプランの施行を終える予定で、芝生が根づけば、心にも心地よく裸足で走り回れる公園になると思います。私たちが愛護会を立ち上げたときは、鬱蒼として地域の方々からは公園に近寄りたくないという声もあったのですが、公園が豊かになっていくことで、目に見えて来園者が増え、地域の顔見知りが増えていくことに本当に嬉しく思っています。今後も緑の活動を通して、地域の安全を公園から見守っていきたいと思います。



花苗さしあげます

緑のコーディネーター・
協会助成対象活動団体の皆さまへ

地域の花づくり活動団体「舞鶴公園フラワーボランティア」より花苗の提供情報です。希望される方は、協会(Tel.092-822-5832)までご連絡ください。



オニゲシ
オレンジやピンク、黄色などの大輪の花を咲かせます。
開花期は5、6月で高さは60cmくらいになります

- 配布日時 令和2年1月26日(日)
- 配布場所 三ノ丸スクエア(福岡市中央区城内2-5)
- 配布花苗 オニゲシ



*配布詳細(数量、場所、時間)については、受付後に個別にお知らせします。

緑のコーディネーター出張!花壇相談会

アドバイスを一部紹介します

自動散水について

メリット

- 毎回ホースを伸ばさなくてよい。
- タイマーがあるものであれば、水やりをしている間現場を離れられる。
- 特に夏場は水がしみこむのに時間がかかるため省力化につながる。



散水チューブ

自動散水装置の種類

- 形態…地面に這わせるタイプ、ポップアップタイプなど。
- 散水チューブの種類…自分で穴をあけるものや、もともと穴があいているものがあるので場所に応じて選ぶ。


設置について

- 設置方法やどのような装置を購入するかは販売しているホームセンターやメーカーに相談するとよい。

実施例

団体名 千早駅が元気隊
指導者 緑のコーディネーター 石井 康子さん
日時 令和元年12月18日(水)
参加者 2名

平成20年度からJR千早駅東口で活動している団体です。自動散水装置を導入したいと今回の花壇相談に臨みました。



土づくり

冬場は完熟腐葉土を土の上に置いておくと布団のような役割を果たして霜防止になる。5月の植え替え時に土に鋤き込む。

雑草について

ホトケノザなどはカットすればグランドカバーになる。全部抜くと土も乾燥するので、メンテナンスが少なくなるように上手く利用するのも一つの方法。

お問合せ 緑のまちづくり協会 みどり課
 TEL/ 092-822-5832



ひごたに 肥後谷

地域の花づくり活動団体を対象として、緑のコーディネーターの出張花壇相談会を各団体1回、無料で行っていきます。花と緑の専門家にアドバイスを受けたい方、ぜひご連絡ください!

「ボンジュールフルール」こんにちはお花さん

～福岡市東区・なみきスクエア1Fロビー&ひまわりひろば～

報告 スпонサー花壇協賛者 後藤 謙治さん

令和最初のクリスマスを前に、福岡市東区のなみきスクエア一帯で、チャリティーイベント「福岡サンタウォークin香椎」が開催されました。

このイベントは、九州産業大学経済学部の学生の呼びかけで始まり今年で3回目。サンタクロースに扮し笑顔を振りまきながら街を行進するもの。

「ボンジュール フルール」(こんにちは お花さん)。オープニングセレモニーが行われたひまわりひろばエントランス付近では、プラントポットのポインセチアとクリスマスローズやプランターに寄せ植えのプリムラ・オブコニカ(白・ピンク)、シャコ



バサボテン(白)、ゴールドクレストが目を楽しませてくれました。

1Fロビーでは、プランターに寄せ植えのオブコニカ(オレンジ・ピンク)、ハボタン(白・紫)や、1F管理事務室付近のプラントポットのシクラメンとゴールドクレストや花器の中のサンキライ、ヒバ、ヒメリンゴ、マツボックリが目を引きました。

公共の複合施設とはいえ、福岡市が推奨している「一人一花」運動の取り組みが着実に広がっていることを実感うれしく思いました。



緑のスケジュール

緑のスケジュールをみなさんの緑の活動にお役立てください。
みなさんで作るページです。掲載したい催しがある方は、
みどり課までご連絡ください。



福岡市植物園 <http://botanical-garden.city.fukuoka.lg.jp/>
福岡市動植物園総合 <http://zoo.city.fukuoka.lg.jp/>
詳しくはホームページ又は市政だよりをご覧ください



<https://www.midorimachi.jp>
☎ 822-5832 (みどり課)

天候などにより、変更や中止になる場合があります。詳しくは、各機関にお問合せください。

- 2/1 (土) 平和南の森 「まちなか里山事業」 森の将来像をえがこう 時間/10:00~12:00 主催 グリーンシティ福岡
- 5 (水) ハーブの効用4 時間/13:30~ 材料費/1000円
- 7 (金) 冬の庭木の管理と梅の花後のせん定 時間/13:30~ 無料 当日先着順
- 8 (土) 植物観察会【温室植物】 時間/13:30~ 無料 当日先着順
- 11 (火祝) 一人一花花苗配布 時間/整理券配布 11:00~ 場所/植物園入口広場 先着 50名 1家族最大 2枚まで。整理券1枚で2ポット。 エンゲイ村様から季節の花苗をご提供いただきます。
- 14 (金) 緑コ紹介:フラワーアレンジ 時間/10:00~12:00 講師/折井 由記子さん 主催 鶴田公民館
- 15 (土) かずら工芸 時間/10:00~ 13:30~ 材料費/1500円

2/15・16 (土・日) 福岡城 梅まつり 10:00 - 16:00 舞鶴公園 梅園

みどりまち 一人一花 体験講座 こけ玉 ※画像はイメージです

チームラボ 福岡城跡 光の祭 2019-2020 ~2/2 舞鶴公園

2/2・1 子ども 大人もみんな 大興奮!! 動物園の 雪まつり DOUSHOKEIBUTSUEN NO YUKIMATSURI 雪の広場に ふわふわの 雪が降るよ!

55 FBS福岡放送開局50周年記念事業 株式会社発行55周年記念事業 スーパー ミラクル イリュージョン

木下大サカス 5年ぶり 福岡公演

12.22日~3.8日 舞鶴公園 三丸広場

NHK「趣味の園芸」 取材時の一枚



春花壇へ衣替え スポンサー花壇

春にはチューリップも 咲きますよ。 お楽しみに!



パンジー、プリムラ、アリッサムによる冬花壇へ植え替えを行っています。



福岡市植物園からのお知らせ



アザレアのハンギングバスケット

植物園の新年は、1月2日、毎年恒例の新春お年玉プレゼントからスタートしました。入口広場で来園者を華やかに迎えているアザレアのハンギングバスケットは、植物園ハンギングバスケット・コンテナボランティアの『花笑み』（代表：石井康子さん）の皆さんの作品です。

季節ごとに制作されますので、ご来園の際には園内の花々と合わせて、ボランティアの皆様の作品をお楽しみください。

皇帝ヒマワリを育ててみませんか？

晩秋から初冬まで、針葉樹花壇で来園者の目を惹いていた皇帝ヒマワリ（ニトベギク）。1月に上部を撤去しますので、わずかですが、挿し木用に茎（3本セット10名分）をお配りします。

配布の条件：以下の条件に合う方の申し込みを受け付けます。
※多数の場合は抽選とさせていただきます。

①適した植え場所を確保できる方

高さ5mくらいになります。低く抑えたい場合は夏場の花芽がつく前に切り戻す必要があります。また、短日植物ですので、街灯の近くなど夜間明るいところでは花芽が付きません。

②申込、抽選結果の受け取りをメールまたはFAXで行うことができる方

電話での申し込みはできません。

③当選した場合、2月中に植物園事務所に受け取りに来られる方



皇帝ヒマワリ



ご希望される方は、件名に「皇帝ヒマワリ希望」と記載していただき、2月7日（金）までにお名前、電話番号、メールアドレス、FAX番号（FAXで申し込まれる場合）を明記の上、メールまたはFAXでお申し込みください。

MAIL shokubutsuen.HUPB@city.fukuoka.lg.jp
FAX 092-522-3275

緑のまちづくり協会 ホームページフラッシュ

ブログ

舞鶴公園チューリップの球根植え付け



日時 12月6日（金）
場所 舞鶴公園 むかし探訪館横円形花壇

花マップ

平和台花壇に花を植えました




日時 12月14日（土）
平和台交差点の花壇にみんなで花を植えました♪

花マップ

ハッスル西の堤池花壇



日時 11月27日（水）
福岡市緑のコーディネーターが城南区西の堤池で花壇づくりに取り組んでいます。



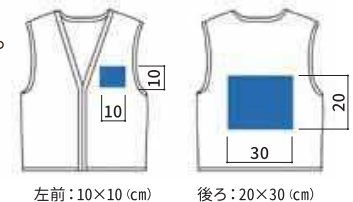
緑のコーディネーター ビブスデザイン案募集

締切
2/10（金）

新たに作るメッシュのビブス 10分のデザイン案を募集します。
また、ビブスに関するご意見などありましたら、みどり課まで。

※下地のカラーは黄色を予定しています。

採用された方には、
素敵なプレゼントが
あるかも！



左前：10×10（cm）

後ろ：20×30（cm）

緑のレポート

報告 活動団体
舞松原フラワーメイト

たねダンゴ講座

日時 11月7日(木)
14:00～
場所 舞松原小学校 図工室(東区)
講師 田中 節子、梅津 正子
参加者 8名
参加費 500円

今年、フラワーボランティアを立ち上げた「舞松原フラワーメイト」の主宰で舞松原小学校の保護者の皆様に講座の案内を配布しました。

働いている保護者が多い中、8名の方が参加してくれました。

いつもお世話になっている、田中さんと梅津さんをお招きして、楽しい講座になりました。出来上がりの作品がないのが残念です。

終わった後は、楽しいティータイム…癒しの時間となりました。



報告 緑のコーディネーター
上床 忍さん

クリスマスツリー

日時 12月14日(土)
14:00～
場所 日佐公民館(南区)
講師 上床 忍、石橋 一美
参加者 20名
参加費 500円

グリーンノートの講座をみられて、日佐公民館から依頼がありました。

年齢が小学1年から高校生、成人の方もいらっしゃいました。素晴らしいことに青年たちが、小学生の横について、ツリーづくりを一生懸命、お手伝いしていました。自分の作品を作っているですよ。と私が声かけても「後でいいです」と言って、私達も勉強させて頂きました。3組くらい親子も仲良く参加してくれました。



報告 緑のコーディネーター
黒瀬 恵子さん

寄せ植え講座

日時 11月26日(火)
10:00～12:00
場所 石丸公民館(西区)
講師 黒瀬 恵子
参加者 21名
参加費 1500円

昨年、シクラメンの苔玉講座をさせて頂いた石丸公民館で今年は寄せ植え講座をさせて頂きました。

参加者の方が「これ、お正月の飾りになるね」と言われたことがきっかけで、来年はハボタンを使ったお正月用の寄せ植えをしようということになりました。

皆さんは、寄せ植えづくりを通して和やかなひと時を楽しまれたようでした。



報告 緑のコーディネーター
吉松 晃子さん

お正月の寄せ植え講座

日時 12月18日(水)
9:45～11:30
場所 南当仁公民館(中央区)
講師 吉松 晃子
アシスタント 江口 邦子
参加者 20名
参加費 1500円

師走恒例となった講座、今年は「令和初めのお正月を華やかに」をテーマに、バラ咲きジュリアン・葉牡丹・カルーナ・シクラメン等、6苗を寄せ植えしました。

苗の高さを揃えて奥から植え込み、隙間に土を足して完成です。

公民館の小金丸主事さん、緑コの江口さんにお手伝いいただきながら、皆さんの作品鑑賞会も楽しんで、お正月の花飾りに笑顔の花も咲きました。



報告

緑のコーディネーター
高井 カホルさん



福岡市水源林ボランティア会
大山ダム水源林の環境保全と住民との交流活動、枝打ち

日時 11月17日(日)
8:30~17:30
場所 大分県日田市大山町田来原地内
(田来原美しい森づくり公園の隣)
参加者 34名

今回大田会長の水源林ボランティアの会に参加しました。8:30水道局から出発、バスの中で配布された資料説明がありました。

現場は数年前に植樹地の草刈作業をしたところで、杉の木がずいぶん大きくなっているのにびっくりしました。

ここでは植樹された杉林の中が真暗で枝打ち作業を

行います。会の方はヘルメットを着け、腰にのこをさげ、皆さん手慣れたものでどんどん枝をおとされます。

大田会長の『今回は枝打ちが主です。上の方に上がって下さい。』の大きい声にずんずん上の方に上がっていきま。私は前月10月26日(土)水道局の主催で水源の森づくりで四天王寺山で間伐と枝打ちをさせていただいたので間伐、枝打ちはできました。

つるがある場合もつるを切ります。ちょうどいい所にクズのつるがありそれを切り、輪を作り、リース用に持ち帰りました。枝打ちをした所はずいぶん明るくなりました。記念撮影です。

作業後は、地域の方が作られた昼食をいただき、もみじ谷へ紅葉狩りに行き、きれいな風景に皆さん感動、々でした。その後「いいちこ」周辺の紅葉も楽しみ、感動多い日でした。



報告

緑のコーディネーター
米倉 治美さん

多肉の寄せ植え講座
多肉植物を 楽しみましょう!

日時 12月14日(土)
場所 入部公民館(早良区)
講師 米倉 治美
参加者 23名
参加費 500円(早良区からの助成有り)



入部公民館から「腕をみがき隊講座」のご依頼があり、「多肉植物の寄せ植え」をさせていただきました。クリスマス・カラーの赤色器に、鉢底石(小粒)を入れ、次に多肉植物専用の土を6分目程入れ、先端を尖らせた割り箸を使ってメインの多肉植物 1 株、セダム 2 株を植え込んでもらいました。隣の方と見せ合いながら「これ全部入るかな?」「わあ、可愛い」「上手やね」と賑やかな会話が飛び交います。

仕上げに多肉植物の土の上に、乾くと固まる化粧砂(白)を敷き、切り吹きの水でたっぷり湿らせます。乾燥すると土の表

面の砂がパリッと固まり、不注意で寄せ植えを倒しても土がこぼれない優れもの。最後にお好みのクリスマスのオーナメントを飾って完成させました。

講座後、我が家の庭で収穫したレモングラス・ハーブティーでくつろぎながら、多肉植物の管理説明をさせていただき楽しい講座でした。帰るときに一人の参加者が折紙の万華鏡を下さいました。私に渡すため、昨夜作られたという。嬉しくて心が暖かくなりました。

数日後、入部公民館の方から「とても楽しく、心癒される時間をありがとうございました。参加された方々からは大変好評でした」「この日、参加できなかった方々からも、また企画してください」との声が聞こえますとお礼のメールが届きました。入部公民館の皆さま、参加者の皆さま、とても温かく迎えてくださり、ありがとうございました。



たち花壇



報告

大久保 聡さん

博多区緑のコーディネーター交流会で話題になった春日公園のタッチ花壇の写真です。

香りもとても良いです。





今日の森花



大濠公園カエデ会 (緑のコーディネーター講座9期生)

昨日は、中央区役所から花苗の配布があり早速もらって、以前一人一花サミットでもらった花の中に植え込みました。

これでようやく花壇の空間が埋まり、写真のように充実した大濠公園カエデ会の花壇が出来上がりました。

これからも、四季折々の花を植えて、メンバー一同皆さまに喜ばれる花壇造りをするよう努めていきたいと思います。








早良区重留3丁目自治会 (会長 岩永さん)

「地域の花づくり」に登録している重留北公園の花壇をご覧ください。



ちょこっとメモ。花壇づくりのアドバイス 『害虫を知る』

花壇作りに害虫は付き物。それぞれの虫の特徴を知っておくことで対策ができ、万が一の時には必要な対処できます。もちろん植物と虫は共存しているものなので、ゼロにできるわけではありません。上手く付き合っていきましょう。

名前	被害	対策	備考	時には農薬を散布することも大切ですよ☆
アブラムシ	植物の栄養を吸汁。繁殖力が強くウイルスを媒介。排泄物はすす病を誘発。	蜜露を好むので肥料の配分に注意する。太陽光を嫌うため、シルバーシートをつける。発生したら地道に取り除く。	天敵のテントウムシはアブラムシを食べるので追い払わないこと。アリは敵ではなく共生しているので、退治はしてくれない。	 https://agri.mynavi.jp/2019_01_24_56788/
ナメクジ	夜行性でキク・アブラナ科を好み、新芽や若葉などの柔らかい葉を舂めるように食害する。	じめじめした場所を好むので、茂りすぎた葉や枯れた花等は摘み、雑草や落ち葉は除いて通気性をよくする。	寄生虫がいる可能性があるため、触ったら必ず手を洗うこと。土に塩を撒くと塩害を引き起こすので絶対にダメ。	 https://agri.mynavi.jp/2019_06_20_76337/
ネキリムシ (根切虫)	ヤガの幼虫で長さが3cm前後。夜間に地表近くの株元を食害し、苗が急に倒れる。	定期的な土を掘り返し確認する。比較的地表近くにいたので見つけたら捕殺する。	コガネムシの幼虫も同じく根を食害する。双方成虫は灯りに集まるので街灯下の花壇が卵を産みつけられやすい。	 左 https://ymmfarm.com/cultivation/pest/cutworm 右 https://travel-dictionary.net/koganemushi-torappu
ハダニ	体長 0.5mm 程度。葉裏に寄生して吸汁し、白い小斑点を生じさせるため美観が損なわれる。	水に弱いので葉に散水する。地表面が乾燥していると発生しやすいためマルチングが効果的。	ダニではなくクモの仲間。糸を出して風に乗る、植物から植物に移動する。黄色や緑色、赤い色をしたものが多い。	 https://agri.mynavi.jp/2019_08_22_84575/
ヨトウムシ (夜盗虫)	ヨトウガの幼虫。昼間は土に隠れ、夜になると活動を開始。花やつぼみ、葉を急速に食害する。	地中や葉裏を定期的にチェック。卵は葉裏にまとめて産み付けられるため、孵化しないうちに葉ごと処分を。	葉の上に黒っぽい糞を見つけたらヨトウムシを疑う。1匹で1000以上の卵を産むことが可能。	 https://agri.mynavi.jp/2019_05_16_70316/

福岡市緑のまちづくり協会契約職員(事務職)を募集

当協会は舞鶴公園や東平尾公園での運営管理業務、都市緑化推進の普及啓発業務、庶務・経理業務に従事する契約職員を以下のとおり募集します。

雇用期間 令和2年4月1日～令和3年3月31日(更新する場合あり)

募集案内・エントリーシート ホームページよりダウンロードするか、当協会に取りにきてください。

申込み エントリーシートを郵送か持参のうえ、2月10日(月)17時(必着)までにお申し込みください。(書類選考結通知用封筒も同封してください。)

お問い合わせ 福岡市緑のまちづくり協会 総務課 電話092-822-5831



<https://www.midorimachi.jp/>

緑のまちづくり協会

グリーンノートへの投稿をお待ちしています!

発行元/事務局

記事投稿は、内容を書面・メールにて提出してください。
2月号(2月20日発行)への投稿締切は1月31日です。



(公財) 福岡市緑のまちづくり協会 みどり課

メールアドレス: ueno.t@midorimachi.jp

TEL: 822-5832 / FAX: 822-5848