

## DID YOU HAVE A GOOD NEW YEAR?

BOTANICAL  
LIFE  
SQUARE



旧年中は格別のご厚情を賜り  
誠にありがとうございました  
本年も何卒よろしくお願い申し上げます

昨年3月、福岡市植物園にオープンしたボタニカルライフスクエア。日中・夜間問わず、研修、講座など、さまざまな用途にご利用いただけます。



2024

報告2

## 令和6年も事故なく、楽しく活動出来るように願いをこめて 15年目の 大門松を造る

福岡市水源林ボランティアの会 西田 正光さん



福岡市水道局



福岡市役所

福岡市水源林ボランティアの会が設立して今年で16年、大門松を造って15年、福岡市役所本庁舎玄関前と水道局玄関前に今年も設置しました。



12/20

大雪予想の中、伐木と運び出し

福岡市西区曲淵ダムの西側奥の竹林から直径15cm以上のまっすぐ伸びた、まだ青くて、節の下に白い部分が残る若竹を15本程選別して運び出す。植栽した8年物の松と、自生している松で合計6本、長さ3mを伐木し運び出す。梅と南天は会員の実家に植栽しているのを無償で頂いた。

翌日は今期一番の大寒波で大雪予想、会の拠点は曲淵ダムのそばにあり、拠点までの道路が凍結予想。急遽午後より市街地に近い西区脇山にあるボーイスカウト脇山野営場に全ての材を軽トラックで何往復もして移動。



12/22

長年の経験で手際よく準備

気温1度。大雪で背後の背振山、田畑が雪で銀世界の中、朝9時から作業開始。明日も道路凍結予想もあり。セクションごとに別れ、竹を「笑い口」にそぎ切りをする人、打座の回りに使用する竹を切り、約5cm幅に割る人、会の看板を作る人等、夫々が効率よく作業を進める。市街地に近いと言っても里山、車の上の雪は15cm程積もり凍結を恐れ早めに帰る人も。それでも午後3時半には、現場で組み立て設置するだけの状態まで完了する事ができた。

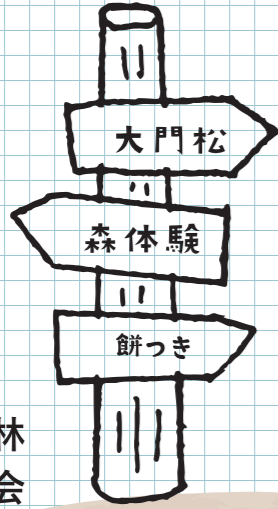


12/24

設置完了!

トラックで資材を水道局まで運び、午後12時半組み立て設置開始、14時過ぎには市役所本庁に移動。手慣れた作業で16時頃に設置完了。3日間で延べ人員58名、今年も立派な大門松を造る事ができた。最後に会員がもっと増えればもっと嬉しい。

福岡市水源林ボランティアの会



## 秋から冬へ。

福岡市水源林ボランティアの会で活躍されている谷さん、西田さんから報告が届きました。

報告1

## ゆったり過ごす大人の森体験

主催/福岡市環境局 企画運営/グリーンシティ福岡  
お手伝い/福岡市水源林ボランティアの会

10/29

緑のコーディネーター 谷昇さん



曲淵ダム水源の森

まずは一日、体験をしてみませんか?

“水源林ボランティアの会”では、年末の恒例行事として、水道局玄関前と市役所玄関前に飾る門松づくり、新年は曲淵地区三社参り(大山祇神社)で一年の活動安全を祈りスタートします。

この森体験の目的は体験者が森での体験を通じて森の恵みを感じ、森での活動を楽しみ、森づくりボランティアに興味を持ってもらうことです。公募で14名の方が参加されました。グリーンシティ福岡の志賀さんの進行で、明るいヒノキ林の観察。巻き枯らし体験。水源林ボランティア会員によるチェーンソーを使っての伐採デモンストレーションの見学。手ノコを使ってヒノキの枝切り、輪切り体験。輪切りしたヒノキを紙ヤスリで磨いて、コースター、鍋敷き作りのクラフト体験。ゆったり一日、森づくり体験をしていただきました。

森の活動 はじめてみませんか



もっちり  
もちゅー

つきたてのお餅サイコー!



「人手が足りんのよ。」「夏は数日おきに来にゃん。」と餅を頬張りつぶやきます。  
始末なごやかに時が過ぎ、お正月の準備が整い、幸せな気持ちで帰路につきました。  
(緑のまちづくり協会/上野)



餅ちぎり名人



薪割り名人



〇\*▽x...

雪が白く残る山肌を背にする脇山野営場に訪れると、餅をつく音が響いてきました。餅つき大会には、日ごろボランティアに勤しむメンバーと関係者が75名集まりました。中には、ボランティア募集の掲示を見たことをきっかけに山の活動に興味を持ち、参加したと言われる方もいました。

## 餅つき大会

12/19

脇山野営場



餅つき名人

【初挑戦】

クリスマス

か  
る  
た



作ってみました!

おもてなし花壇スポンサー  
後藤謙治さん

**ス** 素敵だね!  
クリスマス  
デコレーションで  
「ウエルカム」

アミカス1Fフロア

**マ** まずは広がる  
「二人一花」運動の輪♪  
鮮やかなガーテン  
シクラメンが美しい

高宮駅西口アミューズ広場

**ス** すいとるばい!  
ラメ入り赤い  
ポインセチアの  
おもてなし

アミカス1F  
受付

**リ** 凛々しいソフィー像も  
サンタの装いで  
メリークリスマス  
よかるうもん♪

ソフィー  
(朝倉響子作)  
高宮駅西口  
アミューズ広場

**ク** 車じゃ気づかない  
歩いて発見!  
フラワーボックス  
花壇出現

高宮駅西口アミューズ広場



【爺川柳】  
苦シマス  
インフルコロナ  
ご用心!

南区高宮編  
福岡市南区高宮駅周辺を歩いているとクリスマスシーズン到来を実感。華やき始めた風景を眺めると、この景色を「クリスマスかるた」にしてみました。私自身初めての挑戦。近景を見て感じたことを短い言葉で読み札に表現することは少々難しいですね。つい文章が長くなってしまうました。出来栄はご愛敬ということでご容赦ください。

# 野草でいけばな

緑のコーディネーター  
小寺福代さん  
at.海の中道海浜公園  
11月5日(日)



報告



海の中道公園で「森の池散策」と「野草でいけばな」のイベントが開催されました。グリーンシティ福岡の志賀さんの紹介で、ボランティアさんを対象に「いけばな」の講習会を行いました。自己紹介のあと「いけばな」を簡単に説明したプリントを配り、花の集め方を話しました。バケツを持って森の池を巡り、許可を頂いて集めた花材での「いけばな」です。小品から大作まで、思いを込めて…生けて頂きました。ボランティアさんとスタッフの方の10名の研修会でした。お天気にも恵まれ、散策しながらの花材集めも「いけばな」も楽しかった…と、「いけばな」を身近に感じて頂けた一日となりました。

## 楽器がたくましい生の世界の音色を出すために

大濠公園ガーデニングクラブ  
代表 花栗美百合さん

人と植物が美しいハーモニーを奏でるオーケストラのような花壇。今回は、オーケストラのための環境づくり(土づくり)のお話です。

### 土中環境と肥料

**土を作る** 植物の成育に必要な養分は、土壌中の生き物(ミミズなど)、菌や微生物などが分解した物からもらっています。微生物と植物の関係は今まであまり注目されていませんでしたが、最近では人間の腸と腸の中の微生物との関係によく似ていると言われています。ですから、苗を植える前に予め、土を微生物の環境に適した状態にすることが大切です。初めての花壇の土づくりは、苗を植える約1か月前から腐葉土や堆肥と共にすき込んで落ち葉で、土壌環境に微生物が住みやすいコロニー(棲み家)を作っておきます。pH値を6.2前後(平均値)くらいになるよう、石灰、カリなどで調整することで、植物の成長に必要な環境づくりを行いましょう。アルカリ性や酸性を好む植物は、花壇全体を調整するのではなく、その植物を植える場所のみ調整していきます。コロニーを作る前にすでに花壇を作っている方は、時間はかかりますが、コロニーづくりを始めていくことをお勧めいたします。次で述べる元肥や追肥もすくなくて済みます。

### 施肥(せひ)

植物を植えて順調に成長するためには、花壇に苗を植える前に施す元肥が必要です。花壇の状態にもよりますが、窒素分の多い油粕などの顆粒や粉粒の有機質肥料や、緩効性の化成肥料を適量(1㎡に80g前後)施します。

3大肥料

**P**  
リン酸  
花肥え：はごえ

**N**  
窒素  
葉肥：はごえ

**K**  
カリウム  
根肥え：ねごえ

### 必要な養分

上の3つが3大肥料です。次に大事なのがCaカルシウム(根や細胞に関係)、Mgマグネシウム(葉の葉緑素をつくる)、Sイオウ(植物体の構成要素)です。また微量元素の鉄、マンガン、ホウ素、亜鉛、モリブデン、銅、塩素、なども大切ですが、腐植土をすき込んでいればその中で欠乏することは無いでしょう。一般に植物にとって根から養分を吸収しようとしたとき、全く養分が無い状態では育成が見込めませんが、多すぎるのもいけないので、バランスが大切です。


植物は、太陽(光)、水、空気、土や風の循環で生きています。

♪ オークストラのような花壇を目指して Vol.7

### 追肥(ついひ)

苗の定着後に、約2~3週間おきに三大肥料の内、特に窒素、カリウムが早く消費されるので、それらは切らさないよう適量施しましょう。(即効性肥料で)しかし多すぎると花が咲かないなど弊害が出き、微生物のコロニーに影響が出るので、気を付けましょう。また、コロニーを継続するために、腐葉土や堆肥を1年間に4回~5回くらいに分けて植物の根もとに埋め込み、落ち葉で微生物の住みかを育てながら、少しずつ追肥をしていきましょう。

土中環境を整備することで、美しい植物の生育が望め、ステキな演奏が望めることでしょう。



コロニーの作り方の実習をご希望の方は、下記までお問合せください。

大濠公園ガーデニングクラブ  
oohorikouen-gardening-club@jcom.home.ne.jp

今月の  
森 mori hana 花

泉東町内会ひょうたん池  
花壇愛護同好会

ひょうたん池には時々保育所からの可愛い来訪者があります  
2023年はプランターに可愛いアイテムを追加しました。




花に囲まれて、リスや小鸟たちが楽しそうに見えますね。



アリッサムは全て会員の育苗で、ノースポールは近隣の方から2ケース頂きました。  
協力者がおられるので、本当に皆さんの花壇です。



華やかな季節のコンテナガーデン。



大コンテナのマサキは目と鼻を付けて、ウサギの耳の形にカットしました。

地域の森・花づくり活動団体の皆さまへ

受付中 助成金を使い終わった団体決算書の提出をしてください

提出書類

- 令和5年度下半期報告書
  - 令和6年度助成金申請書
- ※活動報告書の2、3月活動は、見込みで記入OK!

花壇面積の変更届は2月中に!!

提出期限 3月15日(金)

この日を過ぎると、次年度助成金は、後払いとなる場合があります!

お願い 同封の振り返りシートの提出をお願いします

※提出方法は同封のシートをご覧ください

本年もよろしく  
お願いします!



市内4カ所で  
開催!

緑のコーディネーター

認定更新説明会 & 交流会開催

たくさんのご参加  
ありがとうございます!

11.27(月)  
ポタニカルライフスクエア

「ポタニカルライフスクエア」に初めて参りました。  
今後、利用させていただき  
ます。

皆さま、できる事を少し  
ずつ実践できるよう頑  
張ってらっしゃるんだな  
あと이었습니다。

久しい方に会えてうれし  
かったです。今から頑張  
る若い方にうれしく思  
いました。

緑コ第1期生から10期  
生の方々の活動報告な  
どを聞くことが出来  
て、参考になりました。



日頃はお顔をみることも  
かなわないコーディネー  
ターの方々の日常をう  
かがえて、とても世界  
が広がりました。

11.29(水)  
さいとぴあ



11.28(火)  
城南市民センター



この他にもたくさんの  
意見をいただきました。  
参考にさせていただきます。

久しぶりに多くの方  
の参加があり、若い方  
もまちづくりに力を  
入れて聞いて、頼も  
しく思いました。

報告



クリスマスキャンドル  
アレンジメント  
ワークショップ

12月2日(土)  
①10:00 ~ ②14:00 ~  
ランチ福岡下原  
参加費 1,500円  
参加者(合計)45名

緑のコーディネーター  
<花むすび>  
草場洋子さん  
毛利満壽美さん  
大津眞澄さん

赤いキャンドルにフレッシュなグリーンと生花を使って、クリスマスのアレンジを楽しむワークショップを行いました。

花の茎や枝などの残滓も参加者に短く切ってもらい、私たちがランチ下原で一緒に取り組んでいる「グリーンコンポスト」に入れて「ゴミを出さないワークショップの取り組み」が出来た事も大きな特徴&成果だったと思います!



報告

お正月用リース教室

緑のコーディネーター 八区お花会 田中寿光さん

11月の『苔玉教室』に続いて12月5日『正月用リース教室』を開催。20名の参加で、笑顔いっぱいの楽しい時間を過ごしました。



報告

おしゃれなクリスマススワッグを作ろう

緑のコーディネーター  
小笹公民館 石井美砂子さん

クリスマススワッグ作りを行いました。小さなお子様連れの参加もあり、賑やかに楽しく出来ました。公民館の皆様にも大変お世話になりました。



# 緑のスケジュール

緑のスケジュールはみなさんで作るページです。緑の活動にお役立てください。掲載したい催しがある方は、みどり課までご連絡ください。イベントは、延期や中止になる場合があります。詳しくは、各機関にお問合せください。



2/24 SAT

## 緑コ紹介

### 寄せ植え

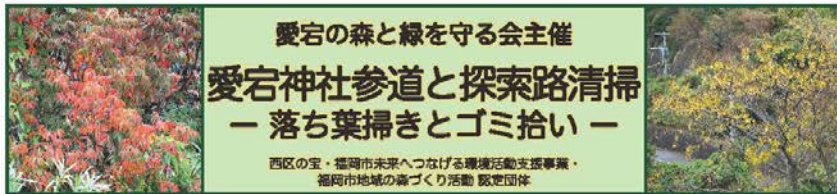
- 🕒 9:30~11:00
- 📍 塩原2丁目自治会
- 👤 岩崎智美さん
- 💰 2,000円 定員/10~20名

2/26 MON

## 緑コ紹介

### ハンギングバスケット

- 🕒 10:30~12:00
- 📍 若久公民館
- 👤 石井康子さん
- 💰 500円 定員/20名



愛宕山の森は地球温暖化から街を守り、多くの生き物を育むかけがえのない森です。「愛宕の森と緑を守る会」では愛宕の森と緑の保全のために月2回（第2、4土曜日）作業活動を行っています。

冬には枯葉が沢山落ち、日頃散策やウォーキングを楽しむ愛宕山観光道路（海側の道路）や愛宕の森探索路でも相当量の落ち葉が溜まります。市民の皆さんのご協力ですら1年に1回、愛宕山の保全活動の一環として道路の落ち葉清掃を行います。溜まった落ち葉を道路の外側に掃き出す仕事です。ゴミ拾いも行います。通行車両に気をつければ、だれでも出来る作業です。お一人でも、家族づれやお友達づれでも、是非ご参加ください。

開催日時 2024年2月10日（土） 9時～12時

定員 30名 先着順  
（小3以下は保護者同伴・複数名に1名でも可）


集合場所 愛宕山大駐車場（展望台横）

申込み先（必要事項：氏名および連絡先・小学生は学年）  
& 小熊和郎 oguma@seinan-gakuin.jp  
問合せ先 080-8805-5316

会でも一定数準備しますが、軍手、竹箒、ごみ取りなど用具を持参できる方はお知らせ下さい。




ホームページ：<https://atagoforest.wixsite.com/home>



## 一人一花運動リーフレット




広げよう！  
一人一花運動の輪！



ご活用ください



個人活動編



企業活動編



一人一花ホームページよりダウンロードできます →



下記を明記の上、メールまたはFAX、webにてご応募ください。

- ①住所・氏名・年齢・電話番号
- ②良かったページ
- ③本誌に期待すること、ご意見など



## 投稿をお待ちしています

グリーンノートへの記事投稿は、原稿、写真を郵送またはメールにて提出してください。2月号（2月20日発行）への投稿締切は1月31日です。

## 発行元・あて先

(公財) 福岡市緑のまちづくり協会 みどり課

- ✉ ks@midorimachi.jp
- ☎ 092-260-8816
- ☎ 090-8463-9982
- ☎ 092-401-1384



ホームページ

グリーンノートは編集から構成デザインまで、福岡市緑のまちづくり協会職員が制作しています。